

SCUOLA DELL'INFANZIA POLO SCOLASTICO

(via Barcellona 55 Bojano)

## Sezione "MATELLA"

Tema di progettazione:

<< **Sta arrivando l'ESTATE** >>



DAL 15/06/2020 AL 20/06/2020

LUNEDI' 15/06/2020



**"PAROLE IN RIMA ..."**

**ASCOLTA LA LETTURA DELL'ADULTO DELLA  
FILASTROCCA ILLUSTRATA SUL MARE E  
SULL'AMBIENTE MARINO E SCOPRI IL MONDO  
SOMMERSO DEL MARE CON I SUOI  
MERAUVIGLIOSI ABITANTI.**

**GUARDANDO POI LE FIGURE, CON L'AIUTO  
DELL'ADULTO DI RIFERIMENTO, TENTA LA  
"LETTURA" DELLA FILASTROCCA! SE TI FA  
PIACERE, PUOI INVIARE UN VIDEO O UN  
AUDIO ALLE TUE MAESTRE RELATIVO ALLA  
TUA LETTURA!**

**ASCOLTA L'AUDIO DELLE MAESTRE!**

[https://drive.google.com/file/d/11RJ\\_zp5WddArVt-PHQTTWW3rQvwC9t28t/view?usp=sharing](https://drive.google.com/file/d/11RJ_zp5WddArVt-PHQTTWW3rQvwC9t28t/view?usp=sharing)

**IN FONDO AL MARE...**

**IN FONDO AL MARE,**





**NEL BLU PROFONDO,**



C'E' UN UN GRANDE



CHE, SOTTO LE  
E' SEMPRE ANIMATO:





MA CHI E' CHE RACCONTA LE  DEL



UN



, NE' UN



, NE' UN UN



SOLO UN



CHE NON SA

NUOTARE E ERACCONTA LE FIABE DEL



PER TUTTI I



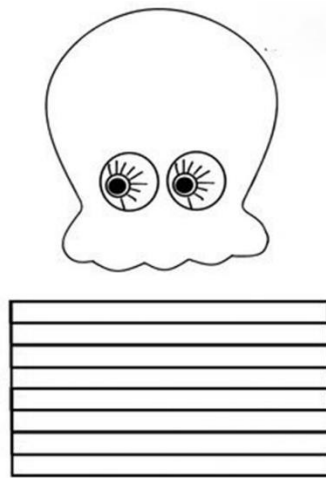
!

APRIAMO OGGI LE PORTE ANCHE AL NOSTRO  
**LABORATORIO PITTORICO!**

Se vi fa piacere, potete realizzare un simpatico  
abitante del mare!



## “IL POLPO DAI MILLE TENTACOLI”



### OCCORRENTE:

- FOGLIO DI CARTA BIANCA O COLORATA DI UN COLORE A TUO PIACERE
- FORBICI
- COLLA
- MATITA

### ESECUZIONE:

- CON L'AIUTO DELL'ADULTO SU UN FOGLIO BIANCO, CHE PUOI COLORARE TU, O COLORATO DISEGNA L'IMMAGINE RITRATTA NELLA FIG.1.
- RITAGLIA LE STRISCIOLINE E IL CORPO DEL POLPO.
- INCOLLA LE STRISCIOLINE AL CORPO DEL POLPO COME NELLA FIGURA 2 E COMPLETA IL TUO LAVORO ARRICCIANDO I TENTACOLI. SE VUOI DECORA COME PIU' TI PIACE IL TUO POLPO.
- RICORDA DI METTERE SEMPRE IL NOME SULLE TUE PRODUZIONI

MARTEDI' 16/06/2020

IRC

(ATTIVITA' PRESENTI NELLA  
RELATIVA SEZIONE)

9 STEP

DIVERTITI OGGI A CONOSCERE GLI  
ABITANTI DEL MARE CON



**“I PIRATI DEL MAR DEI  
SARGASSI NEL  
SOTTOMARINO”!**

CLICCA SUL LINK  
E GUARDA IL VIDEO

[HTTPS://YOUTU.BE/3YokGXEPXis](https://youtu.be/3YokGXEPXis)

DOPO LA VISIONE DEL VIDEO, PUOI  
DIVERTIRTI A DISEGNARE **LA SCENA O IL  
PERSONAGGIO DEL VIDEO CHE PIU' TI E'  
PIACIUTO.**







**RICORDA DI METTERE SEMPRE IL NOME  
SULLE TUE PRODUZIONI**

**QUI DI SEGUITO VERRANO RIPORTATE LE  
IMMAGINI DEGLI ANIMALI CHE I PIRATI TI  
HANNO FATTO CONOSCERE, TI SARANNO DI  
AIUTO NELLA REALIZZAZIONE DEL TUO  
DISEGNO.**



**I bambini più piccoli potranno colorare il disegno  
che decideranno di far disegnare dall'adulto di  
riferimento!**



**CON L'AIUTO DI UN ADULTO, RISPONDI A QUESTE SEMPLICI  
DOMANDE CHE TI AIUTERANNO MEGLIO A COMPRENDERNE IL  
CONTENUTO:**

- CHI CONOSCE IL LINGUAGGIO DEGLI ABITANTI DEL  
MARE?**
- CHI PORTA LA MAPPA AI PIRATI?**
- COSA USANO I PIRATI PER TROVARE IL TESORO?**
- QUALI ANIMALI MARINI INCONTRANO E COME SI  
CHIAMANO?**



**Se vuoi, puoi inviare alle maestre un video o un audio  
delle tue risposte, alle maestre farà davvero tanto  
piacere!**

**MERCOLEDI' 17/06/2020**

## **"LA CANZONE DEL MARE"**

**ASCOLTA E PROVA ANCHE TU A CANTARE LA  
CANZONE DEL MARE MA, SOPRATTUTTO, PROVA A  
FARE UN VIAGGIO CON LA TUA FANTASINA IN  
FONDO AL MARE ...**



**CLICCA, ASCOLTA E CANTA**

[HTTPS://WWW.YOUTUBE.COM/WATCH?V=LDZWTHG7IFY](https://www.youtube.com/watch?v=LDZWTHG7IFY)





GIOVEDI' 18/06/2020

# II NOSTRO LABORATORIO MANIPOLATIVO

CON L'AIUTO DI UN ADULTO PROVA A  
COSTRUIRE

## "IL GALEONE DEI PIRATI DEL MAR DEI SARGASSI"



**OCCORRENTE:**

- TAPPI DI SUGHERO



- COLLA A CALDO O QUALSISI TIPO DI COLLA ADATTA AD UNIRE I TAPPI
  - SPAGO
- FOGLIO DI CARTA BIANCA
  
- PENNARELLI O QUALSIASI COLORE CHE POSSIEDI PER REALIZZARE LA VELA DEL GALEONE
  - STUZZICADENTI
- FORBICI PUNTA ARROTONDATA

CLICCA E GUARDA CON ATTENZIONE I PASSAGGI CHE TI SERVIRANNO PER COSTRUIRE UNA BARCHETTA

[HTTPS://YOUTU.BE/FOP2AK-ZI64](https://youtu.be/fop2ak-zi64)

QUANDO AVRAI REALIZZATO IL TUO GALEONE PROVA A FARLO NAVIGARE SULL'ACQUA IN UNA VASCHETTA O RECIPIENTE A TUO PIACIMENTO.

(Inviaci una foto del tuo capolavoro!)

**BUON DIVERTIMENTO!**

VENERDI' 19/06/2020

Le maestre vi propongono, anche questa settimana, dei divertenti esercizi di

**YOGA**

con tanti nuovi amici!



**Clicca sul seguente link:**

<https://youtu.be/ny5wDGLyUaM>



SABATO 20/06/2020



*Se vuoi, puoi  
inviare alle tue  
maestre tutte le  
tue produzioni  
(video, audio,  
foto). Le  
maestre  
saranno tanto  
felici!*



*Puoi farlo inviando una mail ad  
uno dei seguenti indirizzi:*



[marialucia.prioriello@istitutocomprensivoboiano.edu.it](mailto:marialucia.prioriello@istitutocomprensivoboiano.edu.it)



[angela.bettini@istitutocomprensivoboiano.edu.it](mailto:angela.bettini@istitutocomprensivoboiano.edu.it)

