

SCHEMA DI PROGRAMMAZIONE
DELLE ATTIVITA' DI DIDATTICA A DISTANZA
SCUOLA DELL'INFANZIA Bojano "Monteverde SEZ A
DAL 23 -11- 2020 AL 27 -11- 2020

BAMBINI 3 ANNI	
BAMBINI 4 ANNI	
BAMBINI 5 ANNI	

	3 anni	4 anni	5 anni
LUNEDI' Data: 23-11-2020	<p style="color: red;">Se con attenzione il racconto dei Ranocchi Capricciosi ascolterai... cose nuove imparerai!!!</p> <p>IL RACCONTO DEI RANOCCHI CAPRICCIOSI lo trovi a pag. 4 della scheda.</p> <p style="color: red;">Videoconferenza con le maestre ore 17:00</p> <p>meet.google.com/etf-zjes-xqw</p>	<p style="color: red;">Se con attenzione il racconto dei Ranocchi Capricciosi ascolterai... cose nuove imparerai!!!</p> <p>IL RACCONTO DEI RANOCCHI CAPRICCIOSI lo trovi a pag. 4 della scheda.</p> <p style="color: red;">Videoconferenza con le maestre ore 17:00</p> <p>meet.google.com/etf-zjes-xqw</p>	<p style="color: red;">Se con attenzione il racconto dei Ranocchi Capricciosi ascolterai... cose nuove imparerai!!!</p> <p>IL RACCONTO DEI RANOCCHI CAPRICCIOSI lo trovi a pag. 4 della scheda.</p> <p style="color: red;">Videoconferenza con le maestre ore 17:00</p> <p>meet.google.com/etf-zjes-xqw</p>
MARTEDI' Data: 24-11-2020	<p style="color: blue;">Prova a raccontare, ad imitare e a disegnare la storia dei ranocchi che a dormire non volevano proprio andare!</p> <p style="color: orange;">I bambini di 3 anni colorano la rana con la tecnica che preferiscono.</p>	<p style="color: blue;">Prova a raccontare, ad imitare e a disegnare la storia dei ranocchi che a dormire non volevano proprio andare!</p> <p style="color: orange;">I bambini di 4 anni disegnano la storia.</p>	<p style="color: blue;">Prova a raccontare, ad imitare e a disegnare la storia dei ranocchi che a dormire non volevano proprio andare!</p> <p style="color: orange;">I bambini di 5 anni disegnano la storia in sequenza prima-dopo.</p>

	(Il disegno della Rana lo trovi a pagina 4 della scheda)		
MERCOLEDI' Data: 25-11-2020	Se le parole di questa filastrocca imparerai le abitudini di alcuni animali scoprirai! <u>Filastrocca del letargo</u>	Se le parole di questa filastrocca imparerai le abitudini di alcuni animali scoprirai! <u>Filastrocca del letargo</u>	Se le parole di questa filastrocca imparerai le abitudini di alcuni animali scoprirai! <u>Filastrocca del letargo</u>
GIOVEDI' Data: 26-11-2020	Se questo video seguirai le esperienze di Giù Giù conoscerai! https://youtu.be/nmv8izrgYE0	Se questo video seguirai le esperienze di Giù Giù conoscerai! https://youtu.be/nmv8izrgYE0	Se questo video seguirai le esperienze di Giù Giù conoscerai! https://youtu.be/nmv8izrgYE0
VENERDI' Data: 27-11-2020	E' ora divertiti imitando gli animaletti che in letargo stanno andando. In Autunno tutti a nanna (pagina 5 della scheda) Il gioco delle scatoline (pagina 6 della scheda) ----- Attività proposte dalla maestra di Religione step n 13	E' ora divertiti imitando gli animaletti che in letargo stanno andando. In Autunno tutti a nanna (pagina 5 della scheda) Il gioco delle scatoline (pagina 6 della scheda) ----- Attività proposte dalla maestra di Religione step n 13	E' ora divertiti imitando gli animaletti che in letargo stanno andando. In Autunno tutti a nanna (pagina 5 della scheda) Il gioco delle scatoline (pagina 6 della scheda) ----- Attività proposte dalla maestra di Religione step n 13
SABATO Data: 28-11-2020	ASPETTIAMO CON GIOIA I TUOI LAVORI!	ASPETTIAMO CON GIOIA I TUOI LAVORI!	ASPETTIAMO CON GIOIA I TUOI LAVORI!

LE INSEGNANTI

carmela.prezioso@istitutocomprendivo.edu.it

marianna.rico@istitutocomprendivo.edu.it

I RANOCCHI CAPRICCIOSI

Il sole di novembre era così caldo che sei giovani ranocchi saltarono fuori dall'acqua e si sdraiarono sopra un tronco.

"Groà, groà!" gracidarono felici.

"E' tempo di dormire - disse mamma ranocchia - venite presto..."

Faremo un lungo sonno fino a primavera, sotto il fango tiepido e profondo". "No - dissero - il tempo è bello e fa caldo: è presto


per dormire. Vogliamo stare qui al sole. C'è ancora tempo e noi restiamo". "Assolutamente no!" gridò la mamma.

"Groà, groà..." risposero i ranocchi capricciosi e ostinati.


A questo punto una nuvola nascose il sole: il tronco su cui erano posati i sei ranocchi divenne gelido e tutto il mondo intorno sembrò grigio e freddo. I sei ranocchi rabbrivirono, un brivido per ciascuno, e si tuffarono nell'acqua.

Seguendo mamma ranocchia, nuotarono nell'acqua fredda e si immersero giù giù nel fango tiepido.


Zitti e ubbidienti si misero subito a dormire.



Cra - Cra sono la rana, eccomi qua!!!



IN AUTUNNO TUTTI A NANNA!!!



Guarda queste immagini , nomina gli animali che sono raffigurati e poi divertiti ad imitarli facendo il gioco delle scatoline.....

IL GIOCO DELLE SCATOLINE

L'obiettivo del gioco è semplice: basta invitare il bambino a rannicchiarsi al suolo con le mani sul viso. L'adulto o chi coordina il gioco dice: "Dalla scatolina esce ..." (aggiungendo ogni volta il nome di un animale diverso: un orso, un ghiro, una formica, uno scoiattolo, un serpente, una rondine ecc). Il bambino si alza, si toglie le mani dal viso e deve imitare l'andatura dell'animale e, se lo desidera, accompagnarla con il verso.

Buon divertimento!!!