



«A-B-C» ... **PRESCRITTURA**


➤ **IMPUGNARE LA MATITA IN MODO CORRETTO**



TIENI 2 DITA CHIUSE E 3 APERTE



UNISCI LE PUNTA DELLE DITA
APERTE E FORMA UN CERCHIO



INSERISCI CON UN'ALTRA MANO
LA MATITA



CAPOVOLGI LA MATITA TRA
INDICE E POLLICE E
APPOGGIALA AL MEDIO

La scrittura (a mano) va guidata con metodo e costanza, il nostro compito è quello di facilitarla secondo principi di gradualità, coerenza e sistematicità, seguendo alcuni passaggi (METODO dott.ssa **Venturelli**).

➤ **SEDERSI BENE... PER SCRIVERE BENE**



Piedi appoggiati sul pavimento o su un poggiatesta, schiena dritta ma rilassata.

➤ **GIRA IL QUADERNO IN SENSO ORIZZONTALE**



Posiziona il quaderno in senso orizzontale in modo che il viso è a circa 30 cm dal foglio. Tieni i gomiti sul tavolo e la mano non scrivente in appoggio sul quaderno in basso.

INIZIAMO ...

