

SCUOLA DELL'INFANZIA DI BOJANO SEZIONE B

Insegnanti: Annunziata Pulsone, Anna Eusanio




Programmazione delle attività di DDI dal 15 al 20 marzo 2021

LUNEDÌ 15	Con l'aiuto di un familiare ascolta la filastrocca <i>Disegniamo con le forme</i> che trovi in allegato e divertiti a creare il tuo paesaggio: puoi soltanto disegnare e colorare oppure puoi cercare giochi e oggetti geometrici in casa e realizzare il tuo paesaggio su un tavolo o sul pavimento
MARTEDÌ 16	Clicca su link e ripeti la poesia illustrata <i>L'abbraccio del papà</i> che ti è stata proposta la scorsa settimana Se ti fa piacere, puoi rappresentante graficamente l'illustrazione che più ti ha emozionato

MERCOLEDÌ 17	<p>Con l'aiuto di un familiare realizza il lavoretto-cravatta per il tuo papà (in allegato trovi il modello base): puoi soltanto disegnare e colorare oppure anche decorare con nastri di carta o di stoffa</p> <p>Alle ore 16:00 ci incontreremo su Meet, ti sarà inviato il link per la partecipazione</p>
GIOVEDÌ 18	<p>Prepara i biscottini per festeggiare domani il tuo papà, la ricetta la trovi qui</p> <p>Attività RC nella sezione dedicata (step 23)</p>
VENERDÌ 19	<p>Fa' gli auguri al tuo papà recitando la poesia che hai imparato e regalandogli i biscottini che hai preparato e la cravatta che hai realizzato</p>
SABATO 20	<p>Se ti fa piacere, puoi inviare le foto dei tuoi lavori alle maestre:</p> <p>annunziata.pulsone@istitutocomprensivobojano.edu.it</p> <p>anna.eusanio@istitutocomprensivobojano.edu.it</p>

FILASTROCCA *Disegniamo con le forme*

Disegniamo con le figure



Disegna un triangolo e sotto un quadrato,
che cosa compare, hai indovinato?

È una casetta davvero carina,
adesso aggiungi una porticina,
puoi farla piccola e rettangolare

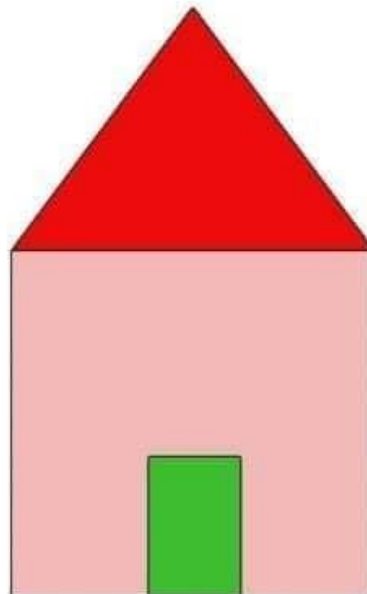


e poi inizia a colorare,

infine disegna un cerchio giallino

e avrai il sole del mattino.

Con le figure puoi creare

e tante cose puoi disegnare.



Lavoretto-cravatta, modello base

